外来新規患者数

令和4年3月分　診療実績

1) 性別内訳

男性	21人
女性	43人
総数	64人

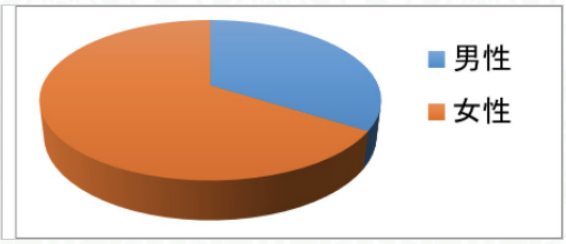

2) 診断名内訳

病名	人数	男	女	割合
認知症など	16	7	9	25%
薬物等の中毒症等	0	0	0	0%
統合失調症等	8	4	4	12.5%
うつ病・躁うつ病等	15	4	11	23.4%
不安障害・神経症等	19	3	16	29.7%
心因反応等	0	0	0	0%
パーソナリティー障害等	0	0	0	0%
知的障害等	0	0	0	0%
発達障害等	1	0	1	1.6%
小児等の行動障害等	1	1	0	1.6%
その他	4	2	2	6.3%
健康診断	0	0	0	0%

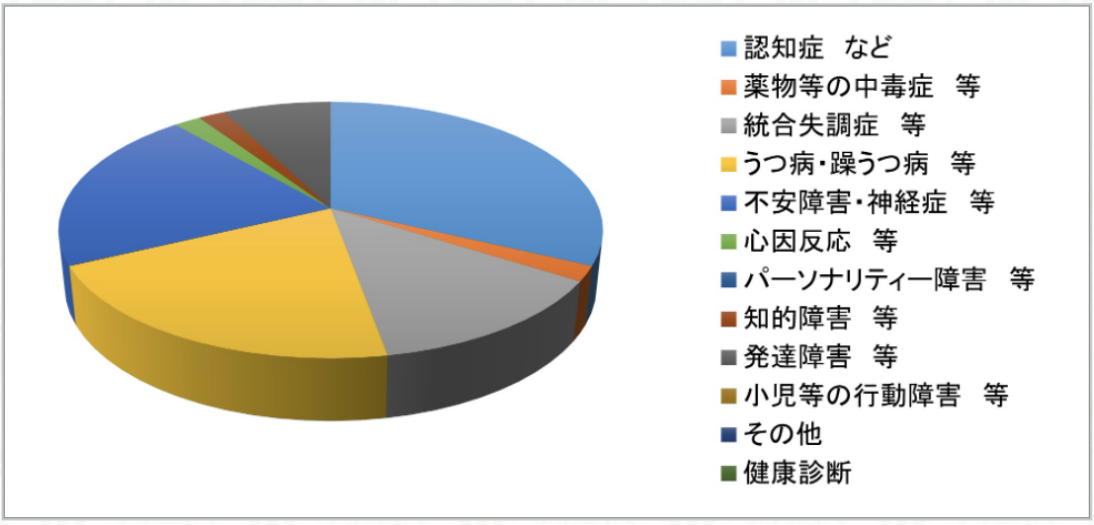

3) 年齢内訳

	人数	男	女	割合
10代	3	1	2	4.7%
20代	8	3	5	12.5%
30代	9	2	7	14.1%
40代	6	0	6	9.4%
50代	8	3	5	12.5%
60代	2	1	1	3.1%
70代	11	5	6	17.2%
80代	14	4	10	21.9%
90代以上	3	2	1	4.7%

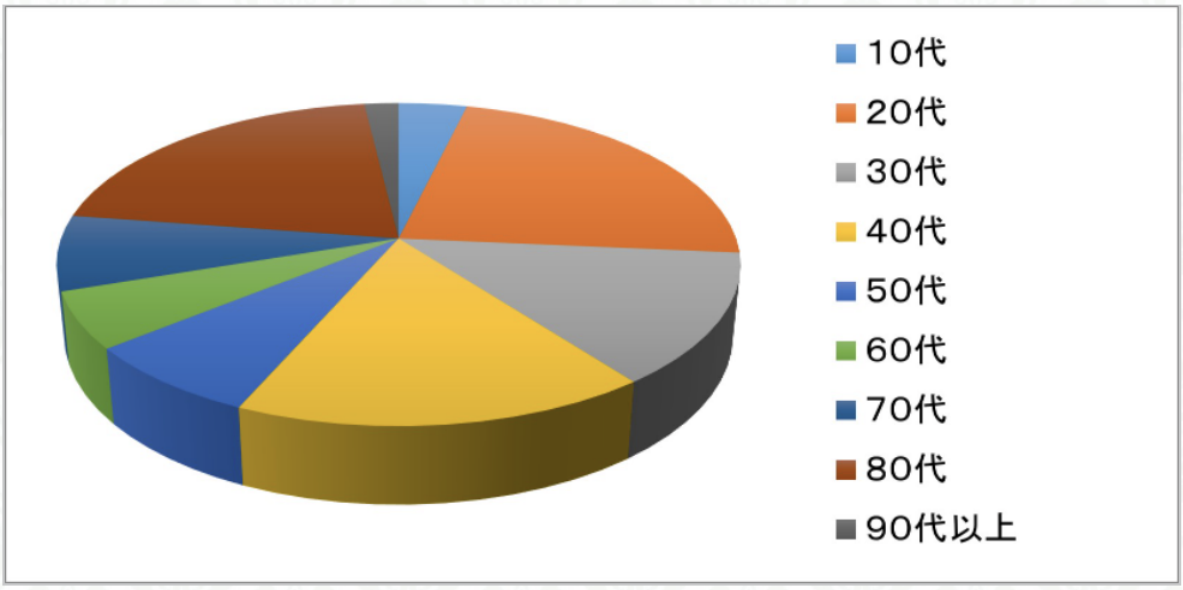

4) 居住地内訳

	人数	男	女	割合
厚別区	20	7	13	31.3%
白石区	11	5	6	17.2%
清田区	9	2	7	14.1%
その他の市内	11	4	7	17.2%
市街近郊	9	1	8	14.1%
道内	4	2	2	6.3%
道外	0	0	0	0%
その他	0	0	0	0%

入院患者延べ数

1) 性別内訳

男性	121人
女性	211人
総数	332人

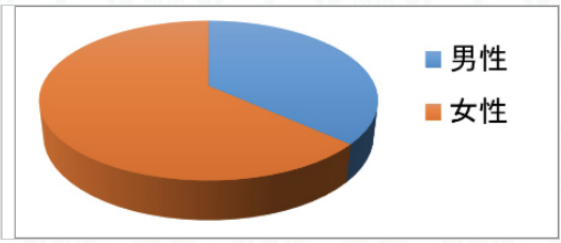

2) 診断名内訳

病名	人数	男	女	割合
認知症など	103	40	63	31%
薬物等の中毒症等	5	5	0	1.5%
統合失調症等	118	49	69	35.5%
うつ病・躁うつ病等	62	17	45	18.7%
不安障害・神経症等	16	2	14	4.8%
心因反応等	0	0	0	0%
パーソナリティー障害等	1	0	1	0.3%
知的障害等	6	1	5	1.8%
発達障害等	5	5	0	1.5%
小児等の行動障害等	3	1	2	0.9%
脳梗塞・てんかん等	3	0	3	0.9%
その他	10	1	9	3%

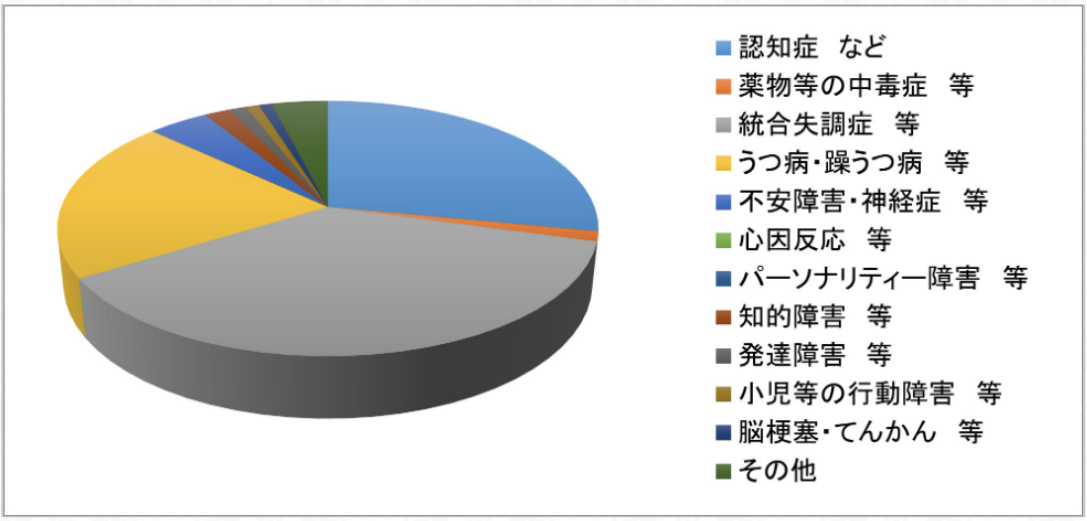

3) 年齢内訳

	人数	男	女	割合
10代	4	1	3	1.2%
20代	14	10	4	4.2%
30代	12	6	6	3.6%
40代	33	14	19	9.9%
50代	31	14	17	9.3%
60代	42	19	23	12.7%
70代	67	25	42	20.2%
80代	85	22	63	25.6%
90代以上	44	10	34	13.3%

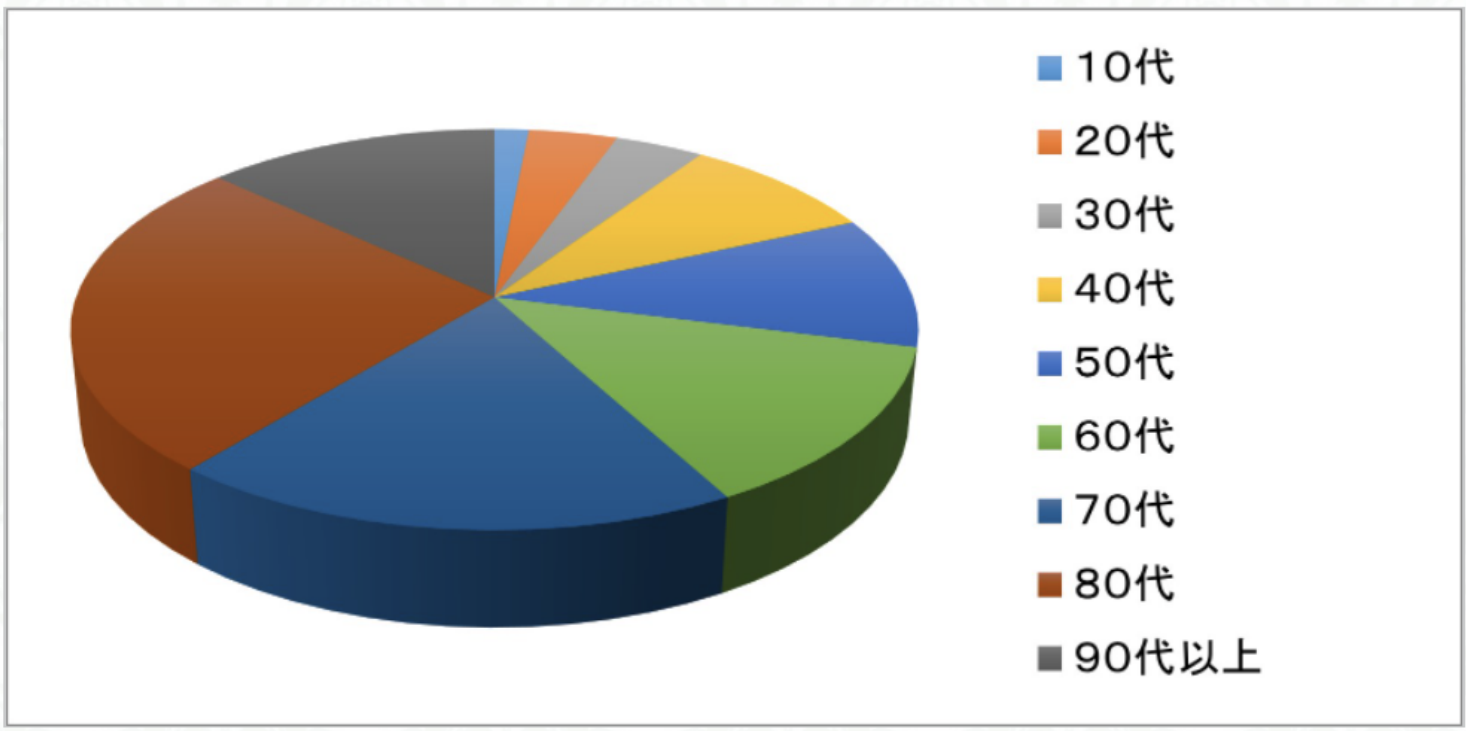

4) 入退院人数

	人数	男	女
入院者	55人	24人	31人
退院者	59人	25人	34人

5）休日及び時間外診療数

診療月日	電話件数	患者数(外来)			患者数(入院)			救急搬送の件数
		総数	新患	再来	総数	新患	再来	
令和3年4月	97	10	3	7	7	4	3	3
令和3年5月	85	7	4	3	0	0	0	1
令和3年6月	63	2	1	1	3	0	3	1
令和3年7月	82	8	5	3	4	2	2	4
令和3年8月	126	9	5	4	9	5	4	8
令和3年9月	109	6	2	4	11	8	3	5
令和3年10月	73	2	1	1	7	4	3	2
令和3年11月	71	4	1	3	7	2	5	4
令和3年12月	84	17	7	10	4	3	1	4
令和4年1月	89	9	4	5	7	6	1	6
令和4年2月	109	11	4	7	7	4	3	2
令和4年3月	64	1	1	0	7	3	4	2