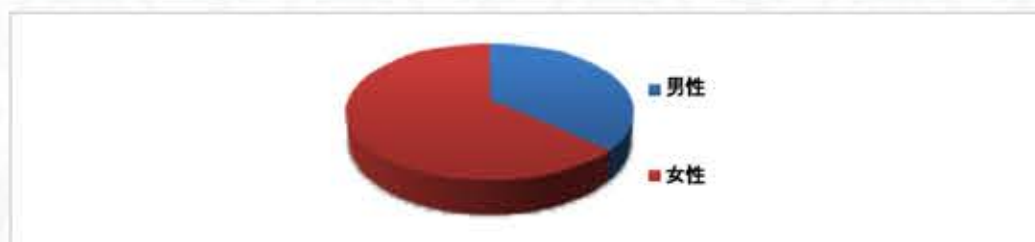


外来新規患者数

令和2年10月分 診療実績

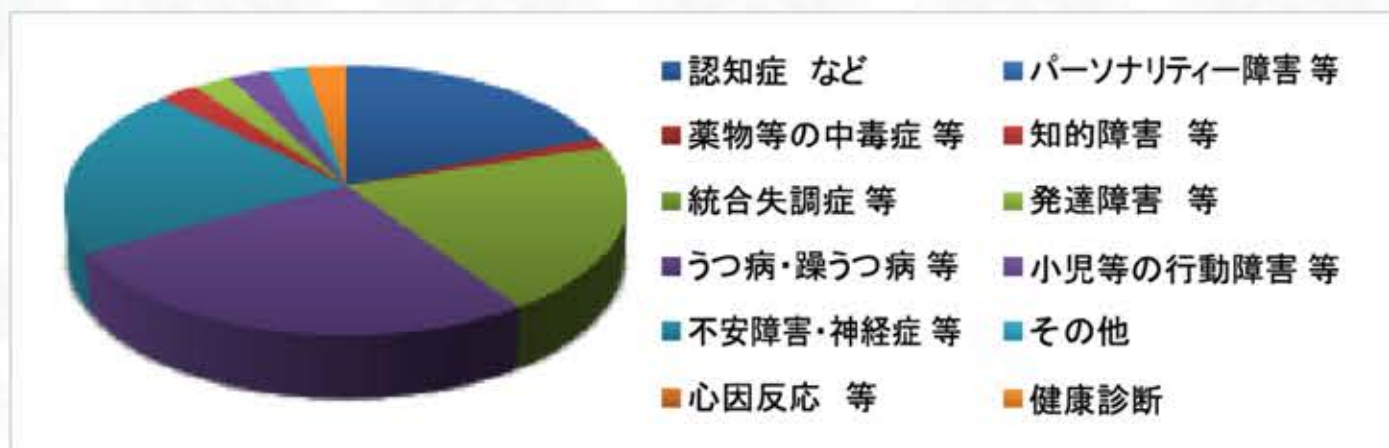
1) 性別内訳

男性	29人
女性	50人
総数	79人



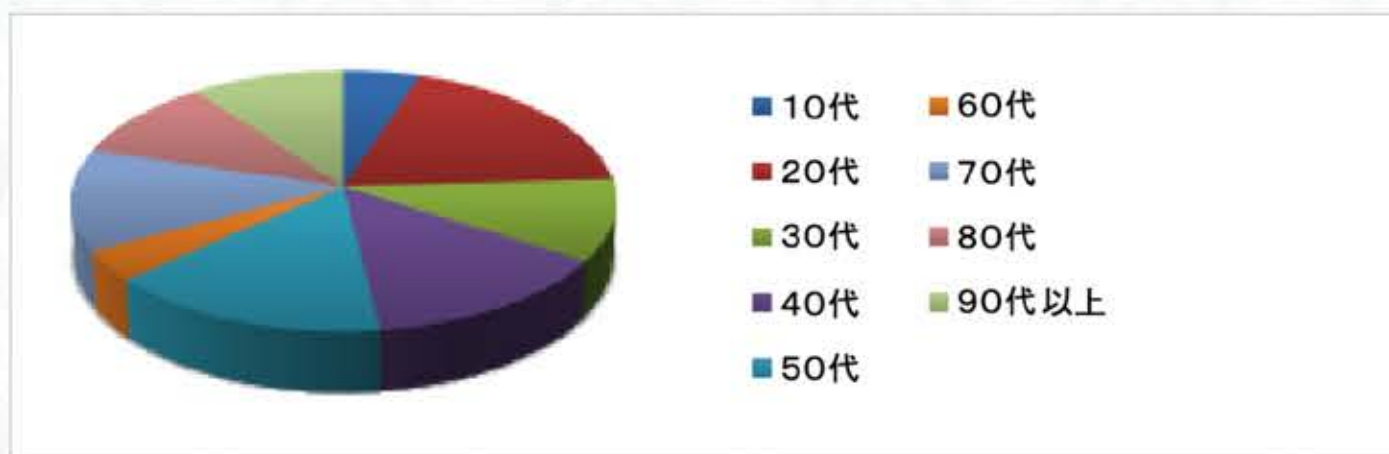
2) 診断名内訳

病名	人数	男	女	割合
認知症など	15	6	9	19.0%
薬物等の中毒症等	1	1	0	1.3%
統合失調症等	16	8	8	20.3%
うつ病・躁うつ病等	21	4	17	26.6%
不安障害・神経症等	16	4	12	20.3%
心因反応等	0	0	0	0.0%
パーソナリティー障害等	0	0	0	0.0%
知的障害等	2	2	0	2.5%
発達障害等	2	0	2	2.5%
小児等の行動障害等	2	2	0	2.5%
その他	2	2	0	2.5%
健康診断	2	0	2	2.5%



3) 年齢内訳

	人数	男	女	割合
10代	4	1	3	5.1%
20代	15	8	7	19.0%
30代	8	4	4	10.1%
40代	11	5	6	13.9%
50代	12	2	10	15.2%
60代	3	1	2	3.8%
70代	10	4	6	12.7%
80代	8	2	6	10.1%
90代以上	8	2	6	10.1%

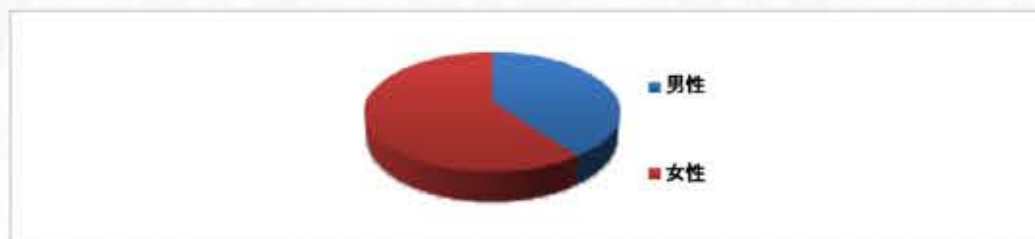


4) 居住地内訳

	人数	男	女	割合
厚別区	17	5	12	21.5%
白石区	23	10	13	29.1%
清田区	5	1	4	6.3%
その他の市内	25	11	14	31.6%
市街近郊	4	1	3	5.1%
道内	5	1	4	6.3%
道外	0	0	0	0.0%
その他	0	0	0	0.0%

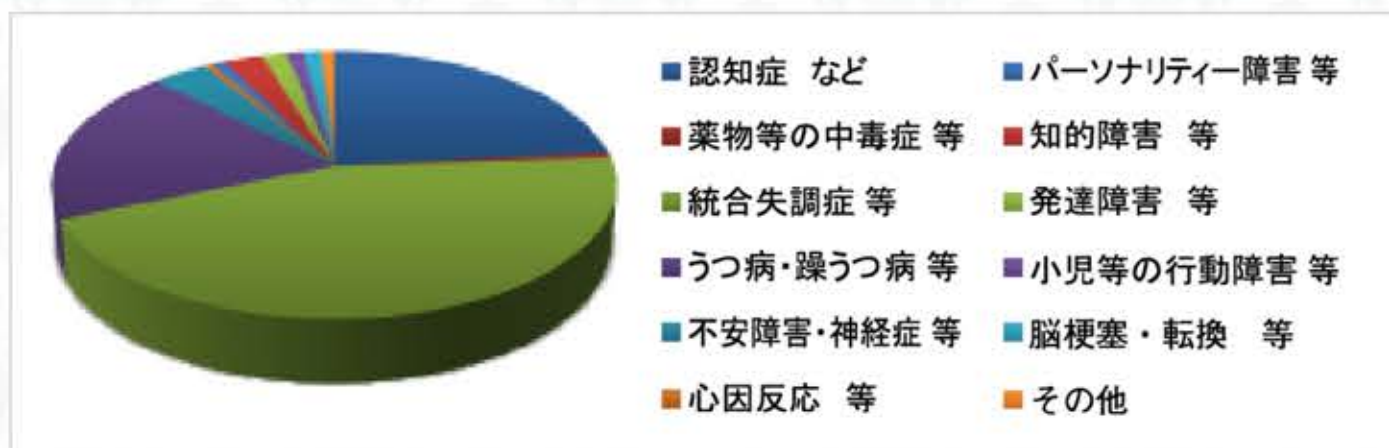
1) 性別内訳

男性	142人
女性	212人
総数	354人



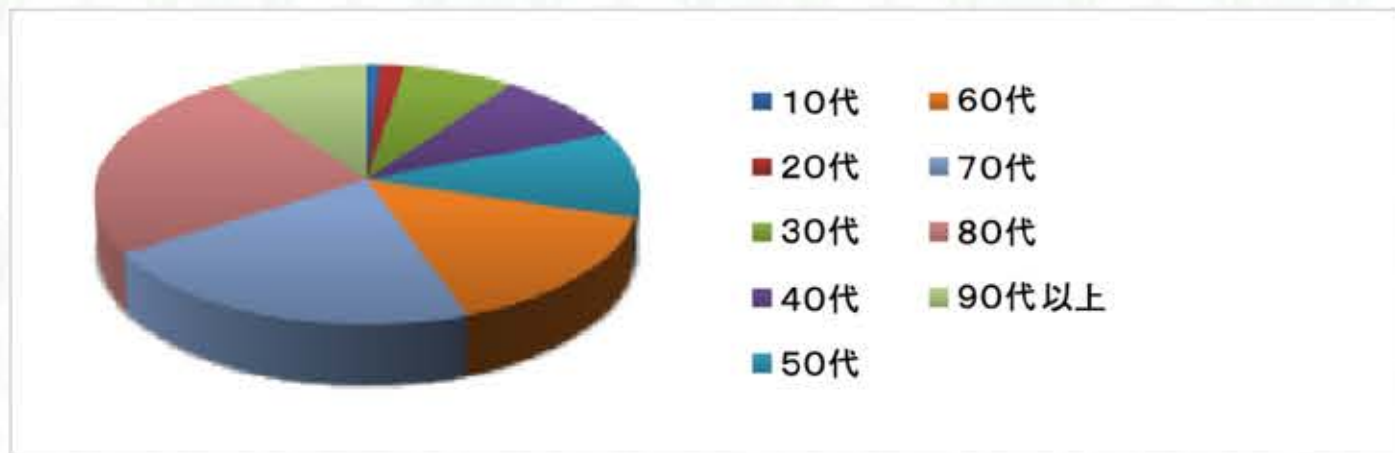
2) 診断名内訳

病名	人数	男	女	割合
認知症など	83	37	46	23.4%
薬物等の中毒症等	2	2	0	0.6%
統合失調症等	158	67	91	44.6%
うつ病・躁うつ病等	67	17	50	18.9%
不安障害・神経症等	13	3	10	3.7%
心因反応等	2	0	2	0.6%
パーソナリティー障害等	3	2	1	0.8%
知的障害等	9	3	6	2.5%
発達障害等	6	6	0	1.7%
小児等の行動障害等	4	2	2	1.1%
脳梗塞・てんかん等	4	2	2	1.1%
その他	3	1	2	0.8%



3) 年齢内訳

	人数	男	女	割合
10代	3	2	1	0.8%
20代	6	3	3	1.7%
30代	26	16	10	7.3%
40代	32	15	17	9.0%
50代	38	20	18	10.7%
60代	53	20	33	15.0%
70代	75	31	44	21.2%
80代	86	26	60	24.3%
90代以上	35	9	26	9.9%



4) 入退院人数

	人数	男	女
入院者	60人	25人	35人
退院者	58人	23人	35人

5) 休日及び時間外診療数

診療月日	電話件数	患者数(外来)			患者数(入院)			救急搬送の 件数
		総数	新患	再来	総数	新患	再来	
令和元年11月	170	17	8	9	6	3	3	4
令和元年12月	173	12	6	6	6	4	2	5
令和2年1月	115	13	5	8	9	6	3	5
令和2年2月	131	6	3	3	13	9	4	6
令和2年3月	124	8	4	4	9	5	4	5
令和2年4月	123	6	0	6	6	2	4	3
令和2年5月	110	14	6	8	9	5	4	6
令和2年6月	132	8	6	2	8	1	7	5
令和2年7月	105	7	2	5	9	6	3	5
令和2年8月	104	14	6	8	6	1	5	4
令和2年9月	118	11	7	4	11	9	2	8
令和2年10月	97	6	2	4	6	4	2	2