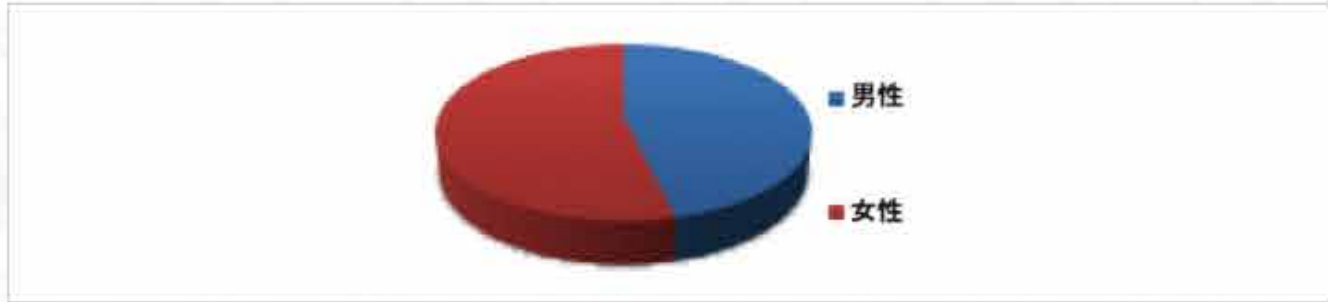


外来新規患者数

令和2年6月分 診療実績

1) 性別内訳

男性	43人
女性	51人
総数	94人



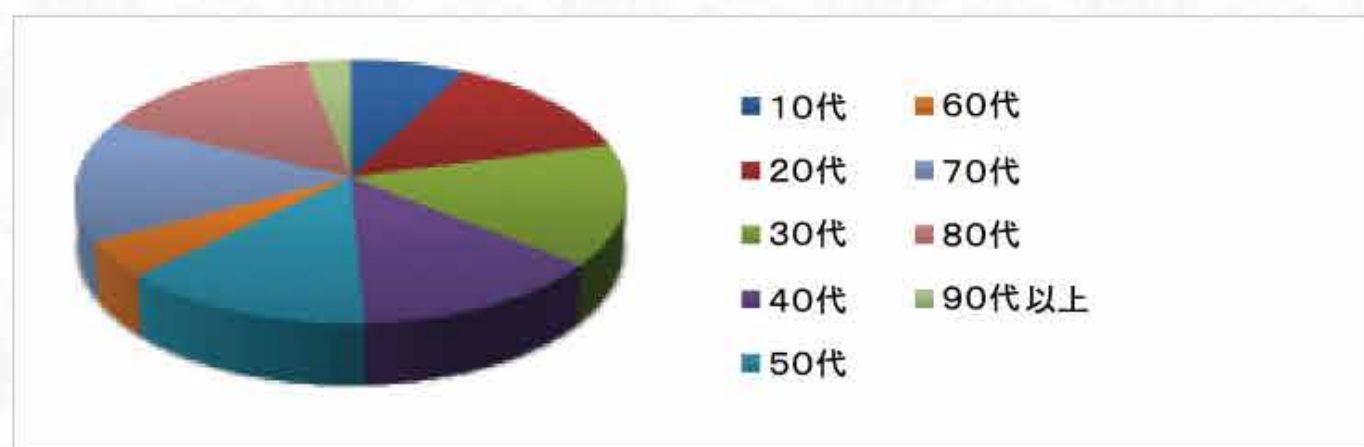
2) 診断名内訳

病名	人数	男	女	割合
認知症など	21	9	12	22.3%
薬物等の中毒症等	0	0	0	0.0%
統合失調症等	15	5	10	16.0%
うつ病・躁うつ病等	29	16	13	30.9%
不安障害・神経症等	18	9	9	19.1%
心因反応等	2	0	2	2.1%
パーソナリティー障害等	1	0	1	1.1%
知的障害等	4	2	2	4.3%
発達障害等	1	1	0	1.1%
小児等の行動障害等	1	1	0	1.1%
その他	2	0	2	2.1%
健康診断	0	0	0	0.0%



3) 年齢内訳

	人数	男	女	割合
10代	2	2	0	2.1%
20代	17	8	9	18.1%
30代	13	5	8	13.8%
40代	14	7	7	14.9%
50代	11	5	6	11.7%
60代	7	5	2	7.4%
70代	13	5	8	13.8%
80代	16	6	10	17.0%
90代以上	1	0	1	1.1%

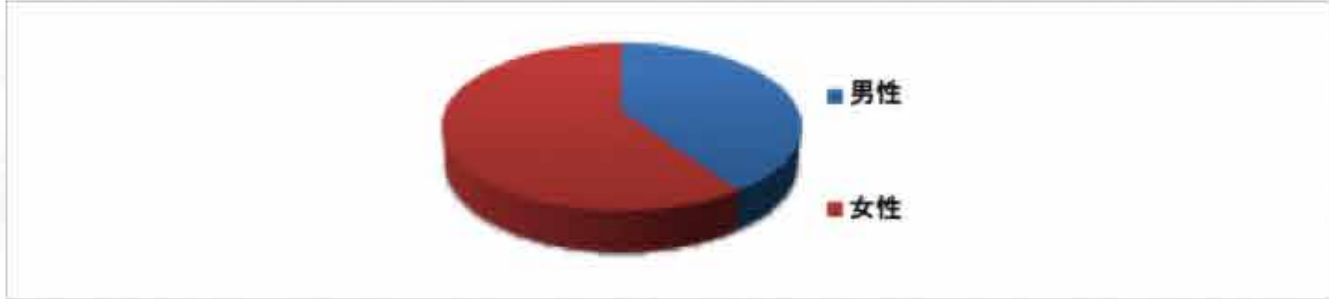


4) 居住地内訳

	人数	男	女	割合
厚別区	23	10	13	24.5%
白石区	28	10	13	24.5%
清田区	11	5	6	11.7%
その他の市内	20	8	12	21.3%
市街近郊	8	4	4	8.5%
道内	3	0	3	3.2%
道外	1	1	0	1.1%
その他	0	0	0	0.0%

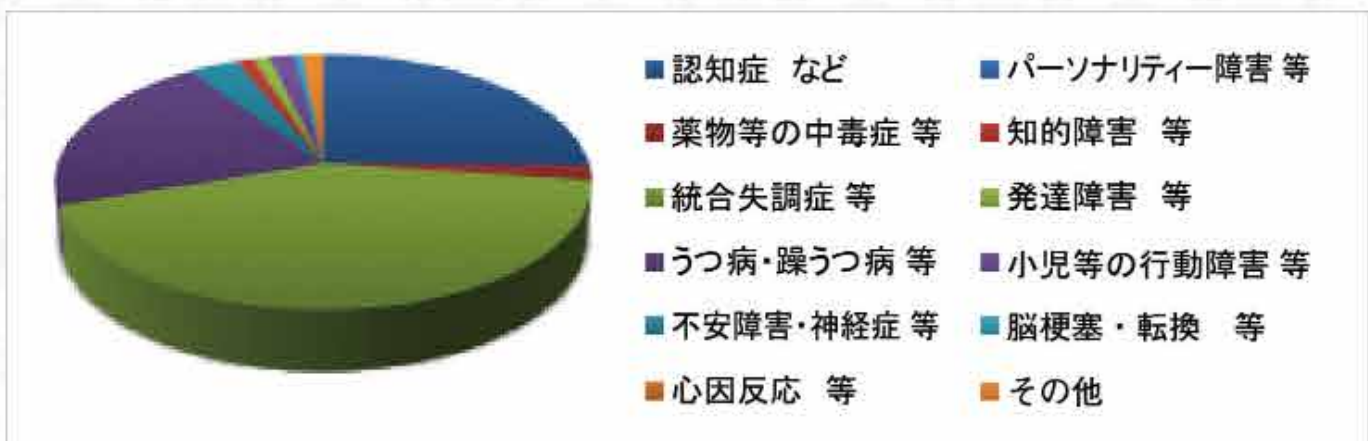
1) 性別内訳

男性	142人
女性	215人
総数	357人



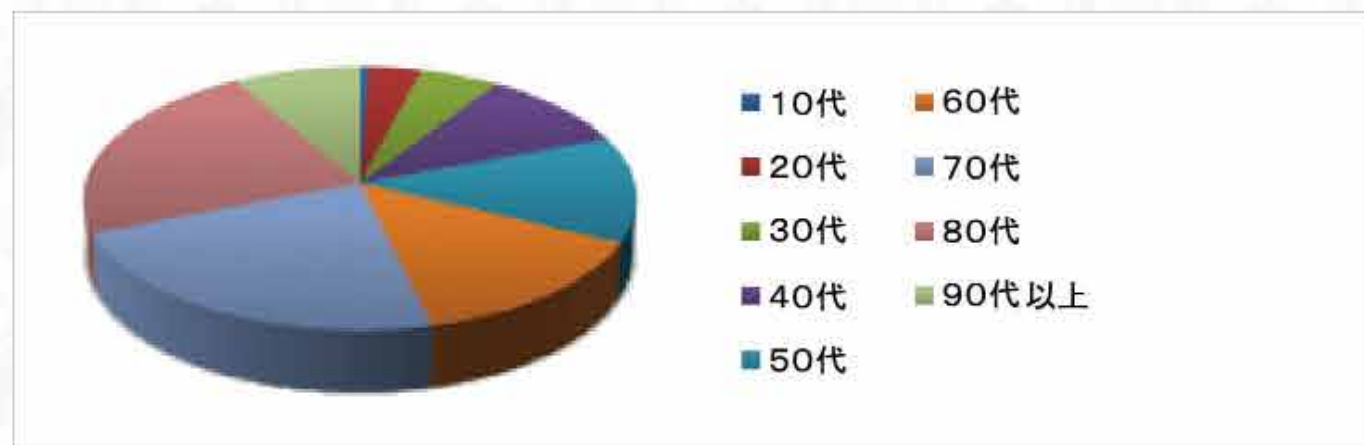
2) 診断名内訳

病名	人数	男	女	割合
認知症など	92	39	53	25.8%
薬物等の中毒症等	3	3	0	0.8%
統合失調症等	142	58	84	39.8%
うつ病・躁うつ病等	80	26	54	22.4%
不安障害・神経症等	16	3	13	4.5%
心因反応等	1	0	1	0.3%
パーソナリティー障害等	4	1	3	1.1%
知的障害等	5	3	2	1.4%
発達障害等	6	5	1	1.7%
小児等の行動障害等	2	1	1	0.6%
脳梗塞・てんかん等	2	1	1	0.6%
その他	4	2	2	1.1%



3) 年齢内訳

	人数	男	女	割合
10代	0	0	0	0.0%
20代	9	5	4	2.5%
30代	23	18	5	6.4%
40代	31	11	20	8.7%
50代	43	19	24	12.0%
60代	52	19	33	14.6%
70代	77	34	43	21.6%
80代	89	31	58	24.9%
90代以上	33	5	28	9.2%



4) 入退院人数

	人数	男	女
入院者	64人	22人	42人
退院者	57人	21人	36人

5) 休日及び時間外診療数

診療月日	電話件数	患者数(外来)			患者数(入院)			救急搬送の 件数
		総数	新患	再来	総数	新患	再来	
令和元年7月	161	22	7	15	9	5	4	4
令和元年8月	155	19	10	9	15	4	11	1
令和元年9月	173	12	6	6	8	5	3	4
令和元年10月	176	11	3	8	8	7	1	3
令和元年11月	170	17	8	9	6	3	3	4
令和元年12月	173	12	6	6	6	4	2	5
令和2年1月	115	13	5	8	9	6	3	5
令和2年2月	131	6	3	3	13	9	4	6
令和2年3月	124	8	4	4	9	5	4	5
令和2年4月	123	6	0	6	6	2	4	3
令和2年5月	110	14	6	8	9	5	4	6
令和2年6月	132	8	6	2	8	1	7	5